


# YATIRIM FONLARI HAFTALIK BÜLTENİ

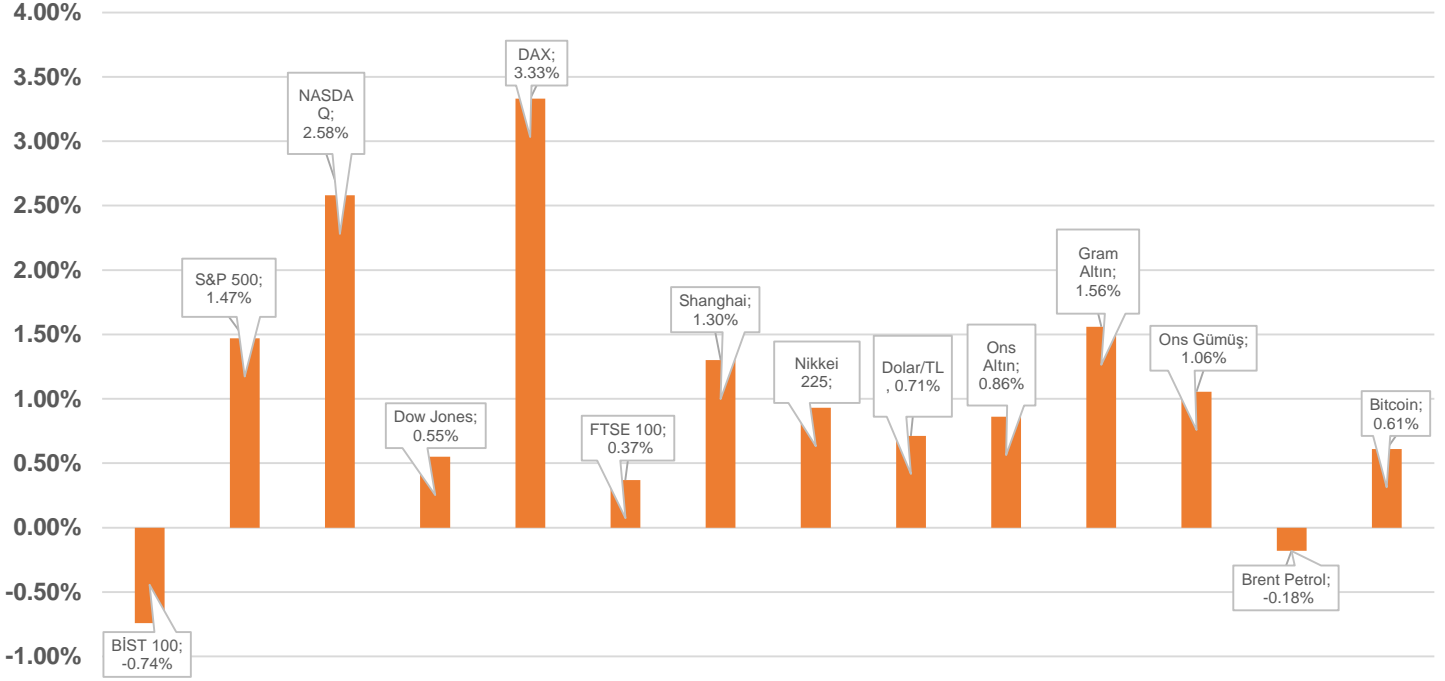


 **HALKYATIRIM**

halkyatirim.com.tr | 444 42 55

### ➤ Geçtiğimiz hafta piyasadaki gelişmeler;

Haftalık Getiri(%)



- ✓ Bankacılık Düzenleme ve Denetleme Kurumu (BDDK) tüketici kredilerinde genel vade sınırlarını değiştirdi. Buna göre kredi tutarı 125 bin Türk lirası ve altında olan krediler için 36 ay, 125 bin Türk lirasının üzerinde olup 250 bin Türk lirasının üzerinde olmayan krediler için 24 ay, 250 bin Türk lirasının üzerinde olan krediler için 12 ay olarak belirlendi.
- ✓ Türkiye Cumhuriyet Merkez Bankası (TCMB), Kur Korunmalı Mevduat (KKM) hesaplarından çıkış stratejisi kapsamında tüzel kişilerin hesap açma ve yenileme işlemlerinin sonlandırıldığını bildirdi.
- ✓ Yabancı yatırımcılar 7 Şubat haftasında tahvillerde 1,5 milyar dolarlık tarihi satış gerçekleştirdi. Böylelikle veri setinin en yüksek haftalık çıkışı kaydedildi.
- ✓ Zincir marketlerdeki 50 bine yakın ürünün fiyatlarına erişilebilecek internet sitesi açıldı. Konuya ilişkin olarak açıklama yapan Sanayi Bakanı Mehmet Fatih Kacır, şunları söyledi: "Merkez Bankası ve diğer ilgili kamu kurumlarının araştırmaları için TÜBİTAK eliyle yürüttüğümüz çalışmanın ürünü olan internet sitesini tüm vatandaşlarımızın istifadesine ve erişimine açtık. Böylelikle herkes, zincir market şubelerindeki 50 bine yakın ürünün fiyatını görecektir ve karşılaştırma yapabilecektir."
- ✓ Türkiye Cumhuriyet Merkez Bankası'nın (TCMB) Aralık ayına ilişkin ödemeler dengesi istatistiklerine göre aylık cari açık 4,65 milyar dolarla Nisan'dan bu yana en yüksek aylık açığa işaret etti.
- ✓ Norveç'in 1,75 trilyon dolara yaklaşan değere sahip devlet varlık fonu, 2024 sonu itibarıyla Türkiye'deki bazı şirketlerin hisse senetlerine 1 milyar 573 milyon 659 bin dolar yatırdı.
- ✓ ABD Başkanı Donald Trump, Rusya-Ukrayna Savaşı'nın sona ermesi için "somut planı" olduğunu, Rusya Devlet Başkanı Vladimir Putin ile telefonda bu konuda görüşmelerini belirtti.

Kaynak: Matriks, Bloomberg, HLY Araştırma Piyasa Haberleri

## ➤ Geçtiğimiz Hafta Yatırım Fonlarında En Yüksek Getirili Fonlar

Fon Kodu	Fon Adı	Haftalık Getiri
IJB	İş Portföy Dijital Oyun Sektörü Karma Fon	6.44%
TTA	İş Portföy Altın Fonu	5.11%
IIE	İstanbul Portföy Ondördüncü Serbest Fon	4.97%
YTD	Yapı Kredi Port. Yab. Fon Sepeti Fonu	4.89%
GTA	Garanti Portföy Altın Fonu	3.84%
MKG	Aktif Portföy Altın Katılım Fonu	3.58%
TCA	Ziraat Portföy Altın Katılım Fonu	3.38%
IOG	İş Portföy Gümüş Serbest Fon	3.28%
KUT	Kuveyt Türk Portföy Kıymetli Madenler Katılım Fonu	2.98%
KZL	Kuveyt Türk Portföy Altın Katılım Fonu	2.93%

## ➤ Geçtiğimiz Hafta Yatırım Fonlarında En Düşük Getirili Fonlar

Fon Kodu	Fon Adı	Haftalık Getiri
ESP	Aura Portföy Emtia Serbest Fon	-6.39%
GRT	Garanti Portföy Tekno. Şirk. His. Sn. (TL) Fn(HSYF)	-4.66%
YHZ	Yapı Kredi Port. BIST Tekno. Ağr. Sınırlamalı HSYF	-4.07%
TTE	İş Portföy BIST Tkn. Ağr.Sn.r.End.His.Sen. (TL) Fonu	-3.68%
DHJ	Deniz Port. Teknoloji Şirket. His. Sen. Fonu (HSYF)	-3.19%
GLG	Aktif Portföy Capital Hisse Senedi Serbest Fon	-2.60%
IJC	İş Portföy Yarı İletken Teknolojileri Değişken Fon	-2.52%
MPS	Aktif Portföy Katılım His. Sen. (TL) Fonu (HSYF)	-2.14%
KTS	Kuveyt Türk Portföy Kat.His.Sen.Serbest Fon (HSYF)	-2.10%
GTH	Garanti Portföy İhr.Şirk.His.Sen. (TL) Fonu (HSYF)	-2.05%

İlgili fon detaylarına ulaşmak için [tıklayınız.](#)

## ➤ HAFTANIN LİDER FONUNU TANIYALIM

## ❖ İş Portföy Dijital Oyun Sektörü Karma Fon

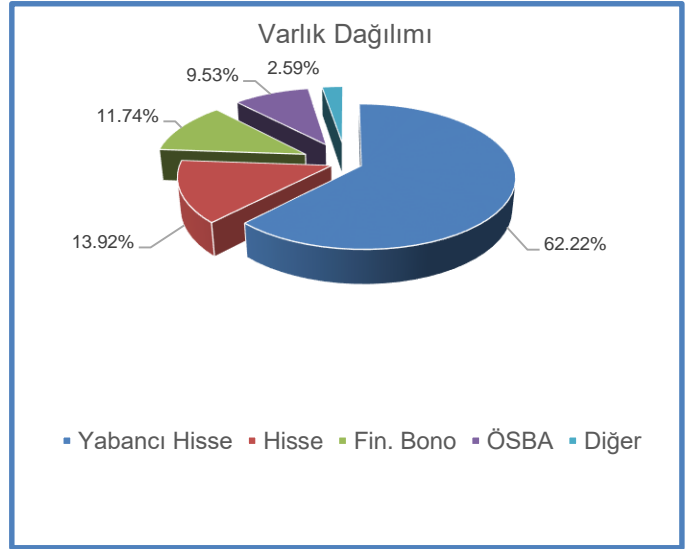
## Yatırım Amacı ve Politikası

Fon toplam değerinin asgari %80'i devamlı olarak; dijital oyun sektöründe faaliyet gösteren yazılım/donanım şirketlerinin, dijital oyun platformu sağlayıcılarının, dijital oyunların oynanabildiği cihazların donanım/yazılım üreticilerinin, dijital oyun alanında aktivite/organizasyon yapan şirketlerin, bu sektörü/şirketleri destekleyen ve bu sektöre/şirketlere girdi/hizmet/servis sağlayan şirketlerin ihraç ettiği ortaklık paylarına, Amerikan Depo Sertifikalarına, Global Depo Sertifikalarına ve özel sektör borçlanma araçlarına yatırılacaktır. Fon ayrıca bahsi geçen temaya yatırım imkanı sağlayan yerli/yabancı yatırım fonları ile yerli/yabancı borsa yatırım fonlarına da yatırım yapabilir. Fon toplam değerinin asgari %80'i devamlı olarak, ortaklık payları ve borçlanma araçlarına yatırılacak olup her birine yapılan yatırım tutarı fon toplam değerinin asgari %20'si olacaktır. Yatırım yapılacak sermaye piyasası araçlarının seçiminde, risk/getiri değerlendirmeleri sonucunda belirlenenler ve nakde dönüşümü kolay olanlar tercih edilir. Yabancı yatırım araçları fon portföyüne dahil edilebilir. Fon portföyüne dahil edilen yabancı para ve sermaye piyasası araçlarının değeri fon toplam değerinin %80'i ve fazlası olamaz.

1 2 3 4 5 6 7

Not: 1-2 Düşük Risk, 3-4-5 Orta Risk, 6-7 Yüksek risk seviyelerini ifade etmektedir.

Fon Portföy Yöneticisi	İş Portföy
Fon Kodu	IJB
Kuruluş Tarihi	04.05.2021
Tedavüldeki Payı	788,000,000.00
Fon Aktif Değeri (TL)	181,238,106.81
Yatırımcı Sayısı	7,260



Fon Getirisi ve Ölçüt Getiri			
Periyot	Fon Net Getiri (%)	Ölçüt Getiri (%)	Mevduat Eşleniği
Son 1 Ay	10.81	9.73	140.26
Son 3 Ay	14.90	15.17	64.43
Son 6 Ay	29.49	23.06	63.77
Son 1 Yıl	48.84	43.53	51.41

İlgili fona ulaşmak için [tıklayınız](#).

➤ Geçen haftanın kazandıran fon grubu **Serbest ve Karma Fonlar** oldu.

Fon Kodu	Fon Adı	Haftalık Getiri
IJB	İş Portföy Dijital Oyun Sektörü Karma Fon	6.44%
IIE	İstanbul Portföy Ondördüncü Serbest Fon	4.97%
FMG	QNB Portföy Gümüş Serbest Fon	2.86%
IHC	Inveo Portföy Inter Serbest Fon	2.35%
CIN	Aktif Portföy Birinci Serbest Fon	2.01%

➤ Geçen haftanın kaybeden fon grubu **Hisse Senedi Fonları** oldu.

Fon Kodu	Fon Adı	Haftalık Getiri
GRT	Garanti Portföy Tekno. Şirk. His. Sn. (TL) Fn(HSYF)	-4.66%
YHZ	Yapı Kredi Port. BIST Tekno. Ağrl. Sınırlı HSYF	-4.07%
TTE	İş Portföy BIST Tkn. Ağr.Sn. End.His.Sen. (TL) Fonu	-3.68%
DHJ	Deniz Port. Teknoloji Şirket. His. Sen. Fonu (HSYF)	-3.19%
GLG	Aktif Portföy Capital Hisse Senedi Serbest Fon	-2.60%

## Haftalık Fon Piyasası Para Giriş Çıkış

Ad	Aktif Büyüklük 17.02.2025	Aktif Büyüklük 10.02.2025	Para Girişi	Para Çıkışı	Net Büyüme (TL)
Yatırım Fonları	5.171.546.007.336,84	5.098.425.992.575,68	169.393.211.447,57	-134.791.389.690,51	34.601.821.757,07
Borsa Yatırım Fonları	100.878.435.846,11	100.421.874.121,75	372.541.131,88	-731.581.525,44	-359.040.393,56
Karma ve Değişken Fon	67.863.886.401,18	67.522.010.994,65	1.229.186.811,85	-1.171.933.339,30	57.253.472,55
Borçlanma Araçları Fonları	193.616.010.888,81	211.176.532.874,28	1.550.656.882,11	-19.615.223.165,14	-18.064.566.283,03
Fon Sepeti Fonları	67.683.380.549,73	66.915.519.213,68	470.636.492,44	-691.619.201,44	-220.982.708,99
Hisse Senedi Fonları	156.707.135.491,39	158.758.477.361,49	891.518.946,36	-2.746.560.309,87	-1.855.041.363,51
Katılım Fonları	184.224.653.282,43	179.336.514.784,75	5.359.520.840,31	-2.880.420.704,48	2.479.100.135,83
Kıymetli Madenler Fonları	84.304.448.144,12	80.609.240.218,08	1.721.942.126,95	-338.509.112,27	1.383.433.014,68
Para Piyasası Fonları	1.405.944.160.065,18	1.436.148.605.555,62	34.979.934.991,87	-76.097.510.053,88	-41.117.575.062,01
Serbest Fonlar	2.504.352.756.983,04	2.392.289.331.150,24	121.596.260.934,78	-29.460.465.350,11	92.135.795.584,67
Gayrimenkul Yatırım Fonları	153.044.971.865,56	152.605.039.388,48	47.557.262,65	0,00	47.557.262,65
Girişim Sermayesi Yatırım Fonları	252.926.167.819,29	252.642.846.912,66	1.173.455.026,37	-1.057.566.928,58	115.888.097,79

## Yatırımcı Sayısı En Çok Artan Fonlar

Fon Kodu	Fon Adı	Haftalık Değişim
GTA	GARANTİ PORTFÖY ALTIN FONU	413
TP2	TERA PORTFÖY PARA PİYASASI (TL) FONU	343
ZJB	ZİRAAT PORTFÖY BİRİNCİ SERBEST (TL) FON	303
AFO	AK PORTFÖY ALTIN FONU	289
DCB	DENİZ PORTFÖY PARA PİYASASI SERBEST (TL) FON	268

## Yatırımcı Sayısı En Çok Azalan Fonlar

Fon Kodu	Fon Adı	Haftalık Değişim
TBT	TEB PORTFÖY BORÇLANMA ARAÇLARI FONU	-804
GUV	GARANTİ PORTFÖY UZUN VADELİ BORÇLANMA ARAÇLARI FONU	-411
YOT	YAPI KREDİ PORTFÖY BORÇLANMA ARAÇLARI FONU	-387
YAS	YAPI KREDİ PORTFÖY KOÇ HOLDİNG İŞTİRAK VE HİSSE SENEDİ FONU(HİSSE SENEDİ YOĞUN FON)	-382
IHK	İŞ PORTFÖY İŞTE KADIN HİSSE SENEDİ (TL) FONU (HİSSE SENEDİ YOĞUN FON)	-329

## Para Girişi Olan Fonlar

Fon Kodu	Fon Adı	Net Büyüme
DCB	DCB - DENİZ PORTFÖY PARA PİYASASI SERBEST (TL) FON	23,644,791,868
PUR	PUR - AK PORTFÖY BİRİNCİ PARA PİYASASI SERBEST (TL) FON	10,848,545,225
GJH	GJH - GARANTİ PORTFÖY PARA PİYASASI SERBEST (TL) FON	10,291,604,785
KPR	KPR - KUVEYT TÜRK PORTFÖY PARA PİYASASI KATILIM SERBEST FON	4,844,107,232
T11	T11 - İŞ PORTFÖY PARA PİYASASI (TL) FONU	4,791,554,239

## Para Çıkışı Olan Fonlar

Fon Kodu	Fon Adı	Net Büyüme
BGP	AK PORTFÖY ÜÇÜNCÜ PARA PİYASASI (TL) FONU	-6,548,089,349
GAL	GARANTİ PORTFÖY İKİNCİ PARA PİYASASI (TL) FONU	-6,515,853,316
PPI	YAPI KREDİ PORTFÖY ÜÇÜNCÜ PARA PİYASASI (TL) FONU	-5,743,645,103
DL2	DENİZ PORTFÖY İKİNCİ PARA PİYASASI (TL) FONU	-5,741,850,187
FI5	QNB PORTFÖY PARA PİYASASI (TL) FONU	-4,435,703,570

Kaynak: Akıllı Öneri Sistemi (AÖS)-Fonbul

## IVF - İSTANBUL PORTFÖY KATILIM HİSSE SENEDİ (TL) FONU

- Halk Yatırım Araştırma ve Yatırım Danışmanlığı tarafından verilen öneriler ile yönetilen İstanbul Portföy Katılım Hisse Senedi (TL) Fonu (IVF) geçen hafta **%0.59 düşerken**, Katılım 50 endeksindeki düşüş **%2.17** olmuştur. Böylece IVF, Katılım 50 endeksine göre %1.58 pozitif ayrılmıştır.

## İSTANBUL PORTFÖY KATILIM HİSSE SENEDİ (TL) FONU (HİSSE SENEDİ YOĞUN FON)

Son Fiyat (TL)	Günlük Getiri (%)	Pay (Adet)	Fon Toplam Değer (TL)	Kategorisi
3,857196	%0,2374	32.265.091	124.452.784,38	Hisse Senedi Fonu
Son Bir Yıllık Kategori Derecesi		Yatırımcı Sayısı (Kişi)	Pazar Payı	
69 / 156		1.411	%0,07	

Son 1 Ay Getirisi  
**%1,218071**Son 3 Ay Getirisi  
**%8,445133**Son 6 Ay Getirisi  
**%4,970768**Son 1 Yıl Getirisi  
**%15,614994**

Fon Kodu	Fon Adı	1 Ay (%)	3 Ay (%)	6 Ay (%)	Yılbaşı (%)	1 Yıl (%)	3 Yıl (%)	5 Yıl (%)
IVF	İSTANBUL PORTFÖY KATILIM HİSSE SENEDİ (TL) FONU (HİSSE SENEDİ YOĞUN FON)	1,2181	8,4451	4,9708	2,3873	15,6150	415,1204	-
MKA	MARMARA CAPITAL PORTFÖY KATILIM HİSSE SENEDİ (TL) FONU (HİSSE SENEDİ YOĞUN FON)	-3,0594	-	-	-	-	-	-
GKV	GARANTİ PORTFÖY KATILIM HİSSE SENEDİ (TL) FONU (HİSSE SENEDİ YOĞUN FON)	-1,4699	2,9266	3,1691	-0,0907	12,1440	-	-
KHJ	ATLAS PORTFÖY KATILIM HİSSE SENEDİ FONU (HİSSE SENEDİ YOĞUN FON)	-0,8632	6,2628	-7,0030	-0,1835	-	-	-
KPC	KUVEYT TÜRK PORTFÖY KATILIM HİSSE SENEDİ (TL) FONU (HİSSE SENEDİ YOĞUN FON)	-1,8874	7,0667	5,2647	-1,1820	20,3902	545,6893	-
RBH	ALBARAKA PORTFÖY KATILIM HİSSE SENEDİ FONU (HİSSE SENEDİ YOĞUN FON)	-1,4721	6,9062	4,9299	-1,4397	10,7083	437,0787	1.221,0806
OHK	OYAK PORTFÖY KATILIM HİSSE SENEDİ (TL) FONU (HİSSE SENEDİ YOĞUN FON)	-0,4587	0,8749	-6,0977	-1,4820	-5,7984	-	-
KPU	KUVEYT TÜRK PORTFÖY İKİNCİ KATILIM HİSSE SENEDİ (TL) FONU (HİSSE SENEDİ YOĞUN FON)	-2,0057	6,5827	5,5292	-2,0737	11,7812	-	-
ZPE	ZİRAAT PORTFÖY KATILIM HİSSE SENEDİ FONU (HİSSE SENEDİ YOĞUN FON)	-1,8555	5,0508	3,4253	-2,3747	8,7308	416,6827	1.038,3757
YHK	YAPI KREDİ PORTFÖY KATILIM HİSSE SENEDİ FONU (HİSSE SENEDİ YOĞUN FON)	-2,8977	3,8522	-2,3860	-2,4880	-	-	-
MPS	AKTİF PORTFÖY KATILIM HİSSE SENEDİ (TL) FONU (HİSSE SENEDİ YOĞUN FON)	-2,1665	4,1523	-0,5815	-2,5517	8,8196	384,8774	928,5321
KST	ALLBATROSS PORTFÖY KATILIM HİSSE SENEDİ (TL) FONU (HİSSE SENEDİ YOĞUN FON)	-2,1064	4,9560	2,1973	-2,8412	6,5201	-	-
KPA	KUVEYT TÜRK PORTFÖY KAR PAYI ÖDEYEN KATILIM HİSSE SENEDİ FONU (HİSSE SENEDİ YOĞUN FON)	-0,9975	3,2382	-	-2,8499	-	-	-
KHC	PARDUS PORTFÖY KATILIM HİSSE SENEDİ (TL) FONU (HİSSE SENEDİ YOĞUN FON)	-1,8221	8,4067	6,5445	-2,8599	26,2249	-	-
DKH	DENİZ PORTFÖY KATILIM HİSSE SENEDİ (TL) FONU (HİSSE SENEDİ YOĞUN FON)	-1,1125	5,5229	5,1019	-3,2878	21,2793	-	-
HKH	HEDEF PORTFÖY KATILIM HİSSE SENEDİ (TL) FONU (HİSSE SENEDİ YOĞUN FON)	-3,5677	-2,7083	-1,6020	-3,5174	2,0234	-	-
ELZ	QINVEST PORTFÖY KATILIM HİSSE SENEDİ FONU (HİSSE SENEDİ YOĞUN FON)	-2,8400	3,0749	1,7272	-4,7125	9,3107	434,1594	-
KTI	AZİMUT PORTFÖY KATILIM HİSSE SENEDİ FONU (HİSSE SENEDİ YOĞUN FON)	-2,4385	5,1034	7,6509	-5,5266	22,3152	-	-

- **IVF fonu yılbaşından beri %2.3873 getiri sağlayarak en yüksek getiri sağlayan katılım hisse senedi fonu olmuştur. Fon, yılbaşından bu yana Katılım 50 endeksine göre %3.01 pozitif ayrılmıştır.**

- **Fonun stopaj avantajı sürmektedir. Fon toplam değerinin en az %80'i BIST'te işlem gören ve faizsiz/katılım finans ilkelere uygunluğu onaylanmış endekslerde yer alan şirketlerin paylarına yatırılır ve portföy yönetiminde katılım prensiplerine uygunluk esasları uygulanır.**

Kaynak: TEFAS, Akıllı Öneri Sistemi (AÖS)-Fonbul

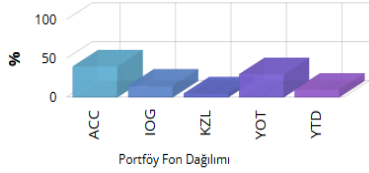


### ➤ Haftalık Yatırım Fon dağılım önerilerine bakıldığında;

- Haftalık normal fon dağılımlarında **Hisse Senedi, Para Piyasası ve Borçlanma Araçları Fonları** ağırlık olarak öne çıkmaktadır. Agresif dağılım getirisi **%0.78**, Dengeli dağılım getirisi **%0.68** ve Korumacı dağılım getirisi **%0.61** olarak gerçekleşmiştir.

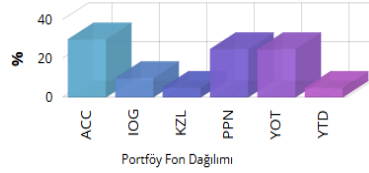
#### Fon Dağılımları

##### Agresif Dağılım



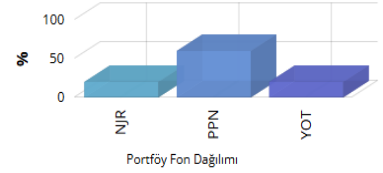
Agresif Dağılım yüksek riskli bir dağılımdır. Son 1 haftalık getirisi **% 0.78** olarak gerçekleşmiştir.

##### Dengeli Dağılım



Dengeli Dağılım orta riskli bir dağılımdır. Son 1 haftalık getirisi **% 0.68** olarak gerçekleşmiştir.

##### Korumacı Dağılım



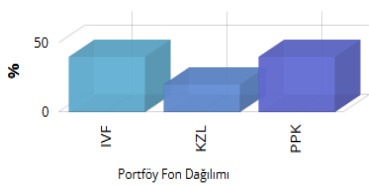
Korumacı Dağılım düşük riskli bir dağılımdır. Son 1 haftalık getirisi **% 0.61** olarak gerçekleşmiştir.

Fon dağılımlarını oluşturmak için kullandığımız modellerimizin tümünde "Öneri Yöntemi" olarak Markowitz MVO kullanılırken, Amaç Fonksiyonu ve Getiri Modeli bileşenleri agresif, dengeli ve korumacı modeller özelinde farklılık göstermektedir.

- Haftalık Katılım fon dağılımlarında **Hisse Senedi ve Para Piyasası** ağırlık olarak öne çıkmaktadır. Agresif dağılım getirisi **%0.88**, Dengeli dağılım getirisi **%0.81** ve Korumacı dağılım getirisi **%0.80** olarak gerçekleşmiştir.

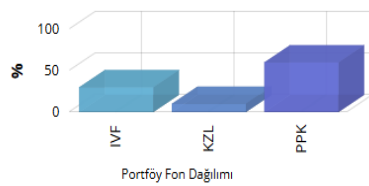
#### Katılım Fon Dağılımları

##### Katılım Agresif Dağılım



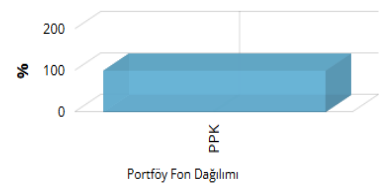
Agresif Dağılım yüksek riskli bir dağılımdır. Son 1 haftalık getirisi **% 0.88** olarak gerçekleşmiştir.

##### Katılım Dengeli Dağılım



Dengeli Dağılım orta riskli bir dağılımdır. Son 1 haftalık getirisi **% 0.81** olarak gerçekleşmiştir.

##### Katılım Korumacı Dağılım



Korumacı Dağılım düşük riskli bir dağılımdır. Son 1 haftalık getirisi **% 0.80** olarak gerçekleşmiştir.

Fon dağılımlarını oluşturmak için kullandığımız modellerimizin tümünde "Öneri Yöntemi" olarak Markowitz MVO kullanılırken, Amaç Fonksiyonu ve Getiri Modeli bileşenleri agresif, dengeli ve korumacı modeller özelinde farklılık göstermektedir.

Haftalık Veri Takvimi						
Tarih	TSİ	Ülke	Açıklanacak Veri	Dönemi	Beklenti	Önceki
17 Şubat	02:50	Japonya	GSYH (Yıllıklandırılmış, Öncü)	4Ç24	1.10%	1.20%
17 Şubat	02:50	Japonya	GSYH (Çeyrek, Öncü)	4Ç24	0.30%	0.30%
17 Şubat	-	Çin	1 Yıllık Orta Vadeli Borçlanma Oranı	Şubat	2.00%	2.00%
17 Şubat	07:30	Japonya	Sanayi Üretimi (Aylık, Final)	Aralık	-	0.30%
17 Şubat	07:30	Japonya	Sanayi Üretimi (Yıllık, Final)	Aralık	-	-1.10%
17 Şubat	07:30	Japonya	Kapasite Kullanım Oranı (Aylık)	Aralık	-	-1.90%
17 Şubat	07:30	Japonya	Tertiary Sanayi Endeksi (Aylık)	Aralık	0.10%	-0.30%
17 Şubat	11:00	Türkiye	Bütçe Dengesi (Milyar TL)	Ocak	-	-829.2
17 Şubat	13:00	Euro Bölgesi	Ticaret Dengesi (Milyar Euro)	Aralık	14.0	12.9
18 Şubat	10:00	Türkiye	Konut Fiyat Endeksi (Aylık)	Ocak	-	29.40%
18 Şubat	10:00	Türkiye	Konut Fiyat Endeksi (Yıllık)	Ocak	-	2.00%
18 Şubat	13:00	Euro Bölgesi	ZEW Beklenti Anketi	Şubat	-	18.0
18 Şubat	16:30	ABD	Empire İmalat Endeksi	Şubat	-1.0	-12.6
19 Şubat	02:50	Japonya	Ticaret Dengesi (Milyar Yen)	Ocak	-2,146	132.5
19 Şubat	02:50	Japonya	İhracat (Yıllık)	Ocak	7.90%	2.80%
19 Şubat	02:50	Japonya	İthalat (Yıllık)	Ocak	9.70%	1.70%
19 Şubat	02:50	Japonya	Çekirdek Makine Siparişleri (Aylık)	Aralık	0.40%	3.40%
19 Şubat	02:50	Japonya	Çekirdek Makine Siparişleri (Yıllık)	Aralık	7.10%	10.30%
19 Şubat	04:30	Çin	Yeni Konut Fiyatları (Aylık)	Ocak	-	-0.08%
19 Şubat	15:00	ABD	MBA Mortgage Başvuruları	14 Şubat	-	2.30%
19 Şubat	16:30	ABD	Konut Başlangıçları (Adet)	Ocak	1,39 mn	1,499 mn
19 Şubat	16:30	ABD	Konut Başlangıçları (Aylık)	Ocak	-7.00%	15.80%
19 Şubat	16:30	ABD	İnşaat İzinleri (Adet)	Ocak	1,45 mn	1,48 mn
19 Şubat	16:30	ABD	İnşaat İzinleri (Aylık)	Ocak	-2.30%	-0.70%
19 Şubat	22:00	ABD	FOMC Toplantı Tutanaqları	29 Ocak	-	-
20 Şubat	04:00	Çin	1 Yıllık Kredi Faiz Oranı	Şubat	3.10%	3.10%
20 Şubat	04:00	Çin	5 Yıllık Kredi Faiz Oranı	Şubat	3.60%	3.60%
20 Şubat	10:00	Türkiye	Tüketici Güven Endeksi	Şubat	-	81.0
20 Şubat	18:00	Euro Bölgesi	Tüketici Güveni (Öncü)	Şubat	-13.9	-14.2
20 Şubat	16:30	ABD	Philadelphia Fed İşletme Koşulları	Şubat	25.4	44.3
20 Şubat	16:30	ABD	Haftalık İşsizlik Başvuruları	15 Şubat	-	213,000
20 Şubat	16:30	ABD	Devam Eden Başvurular	8 Şubat	-	1,85 mn
20 Şubat	18:00	ABD	Öncü Endeks	Ocak	0.00%	-0.10%
21 Şubat	02:30	Japonya	Ulusal TÜFE (Yıllık)	Ocak	4.00%	3.60%
21 Şubat	02:30	Japonya	Çekirdek Ulusal TÜFE (Yıllık)	Ocak	3.10%	3.0%
21 Şubat	03:30	Japonya	Jibun Bank İmalat PMI (Öncü)	Şubat	-	48.7
21 Şubat	03:30	Japonya	Jibun Bank Hizmet PMI (Öncü)	Şubat	-	53.0
21 Şubat	11:00	Türkiye	Yabancı Turist Girişi (Yıllık)	Ocak	-	4.20%
21 Şubat	12:00	Euro Bölgesi	İmalat PMI (Öncü)	Şubat	46.7	46.6
21 Şubat	12:00	Euro Bölgesi	Hizmet PMI (Öncü)	Şubat	51.5	51.3
21 Şubat	17:45	ABD	S&P İmalat PMI (Öncü)	Şubat	-	51.2
21 Şubat	17:45	ABD	S&P Hizmet PMI (Öncü)	Şubat	-	52.9
21 Şubat	18:00	ABD	Michigan Tüketici Hissiyatı (Final)	Şubat	-	67.8
21 Şubat	18:00	ABD	Michigan Mevcut Koşullar (Final)	Şubat	-	68.7
21 Şubat	18:00	ABD	Michigan Beklentiler (Final)	Şubat	-	67.3
21 Şubat	18:00	ABD	Michigan 1 Yıllık Enflasyon Beklentisi (Final)	Şubat	-	4.30%
21 Şubat	18:00	ABD	Michigan 5-10 Yıllık Enflasyon Beklentisi (Final)	Şubat	-	3.30%
21 Şubat	18:00	ABD	Mevcut Konut Satışları (Adet)	Ocak	4,15 mn	4,24 mn
21 Şubat	18:00	ABD	Mevcut Konut Satışları (Aylık)	Ocak	-2.10%	2.20%

Kaynak: Bloomberg, TCMB, TÜİK, HLY Araştırma, Foreks Türkiye



halkyatirim



halkyatirim



HalkYatirimMenkulDeğerler



Halk Yatırım Menkul Değerler A.Ş.

## Yatırım Danışmanlığı ve Bireysel Portföy Yönetimi

Özlem ÜNAL  
Müdür

Semih Can ÖZER  
Yönetmen

Semih ÖZER  
Uzman

Huzeyfe KARAKUŞ  
Uzman



[yrtدانismanligibpy@halkyatirim.com.tr](mailto:yrtدانismanligibpy@halkyatirim.com.tr)



0 (216) 285 09 00

### ÇEKİNCE

"Yatırım Danışmanlığı" hizmeti; aracı kurumlar, portföy yönetim şirketleri, mevduat kabul etmeyen bankalar ile müşteri arasında imzalanacak Yatırım Danışmanlığı sözleşmesi çerçevesinde sunulmaktadır. Burada yer alan bilgi, yorum ve tavsiyeleri, kişilerin yerindelik testi ile belirlediği risk seviyeleri dikkate alınarak, Halk Yatırım Yatırım Danışmanlığı ve Araştırma birimi nezdinde güvenilir olduğuna inanılan bilgi kaynaklarından yararlanarak hazırlanmakta ve kişiye özel sunulmaktadır. Verilen bu tavsiyeler mali durumunuz ile risk ve getiri tercihlerinize uygun olmayabilir. Bu nedenle, risk yapınıza uygun olmayan şekilde sadece burada yer alan bilgilere dayanılarak yatırım kararı verilmesi beklentilerinize uygun sonuçlar doğurmayabilir. Size özel olarak tahsis edilen Yatırım Danışmanınız ile irtibata geçmeniz ve mali durumunuz ve risk seviyelerinize uygun kararları birlikte almanız tavsiye edilir.

Veri ve grafikler güvenilirliğine inandığımız güvenilir kaynaklardan derlenmiş olup, yapılan yorumlar sadece HALK YATIRIM MENKUL DEĞERLER A.Ş. Yatırım Danışmanlığı'nın beklentilerini yansıtmaktadır. Bu bilgiler ışığında yapılan ve yapılacak olan ileriye dönük yatırımların sonuçlarından Şirketimiz hiçbir şekilde sorumlu tutulamaz. Ayrıca, Halk Yatırım Menkul Kıymetler A.Ş.'nin yazılı izni olmadıkça içeriği kısmen ya da tamamen üçüncü kişilerce hiç bir şekil ve ortamda yayınlanamaz, iktisap edilemez, alıntı yapılamaz, kullanılamaz. İleti, gönderilen kişiye özel ve münhasırdır. İlave olarak, bu raporun gönderildiği ve yukarıdaki açıklamalarımız doğrultusunda kullanıldığı ülkelerdeki yasal düzenlemelerden kaynaklı tüm talep ve dava haklarımız saklıdır.

Uyarı Notu: Bu e-posta'nın içerdiği bilgiler (ekleri dahil olmak üzere) gizlidir. Onayımız olmaksızın üçüncü kişilere açıklanamaz. Bu mesajın gönderilmek istendiği kişi değilseniz, lütfen mesajı sisteminizden derhal siliniz. Halk Yatırım Menkul Değerler A.Ş. bu mesajın içerdiği bilgilerin doğruluğu veya eksiksiz olduğu konusunda bir garanti vermemektedir. Bu nedenle bilgilerin ne şekilde olursa olsun, içeriğinden, iletilmesinden, alınmasından, saklanmasından sorumlu değildir. Bu mesajın içeriği yazarına ait olup, Halk Yatırım Menkul Değerler A.Ş.'nin görüşlerini içermeyebilir.